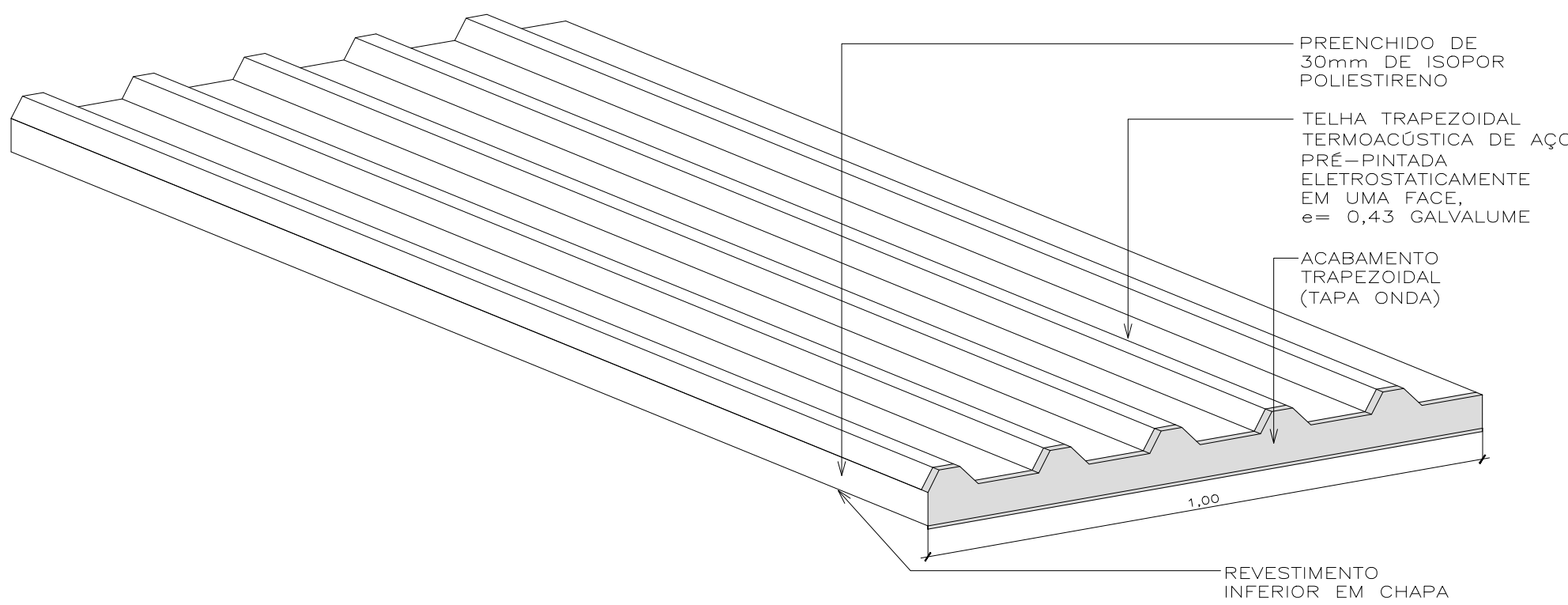
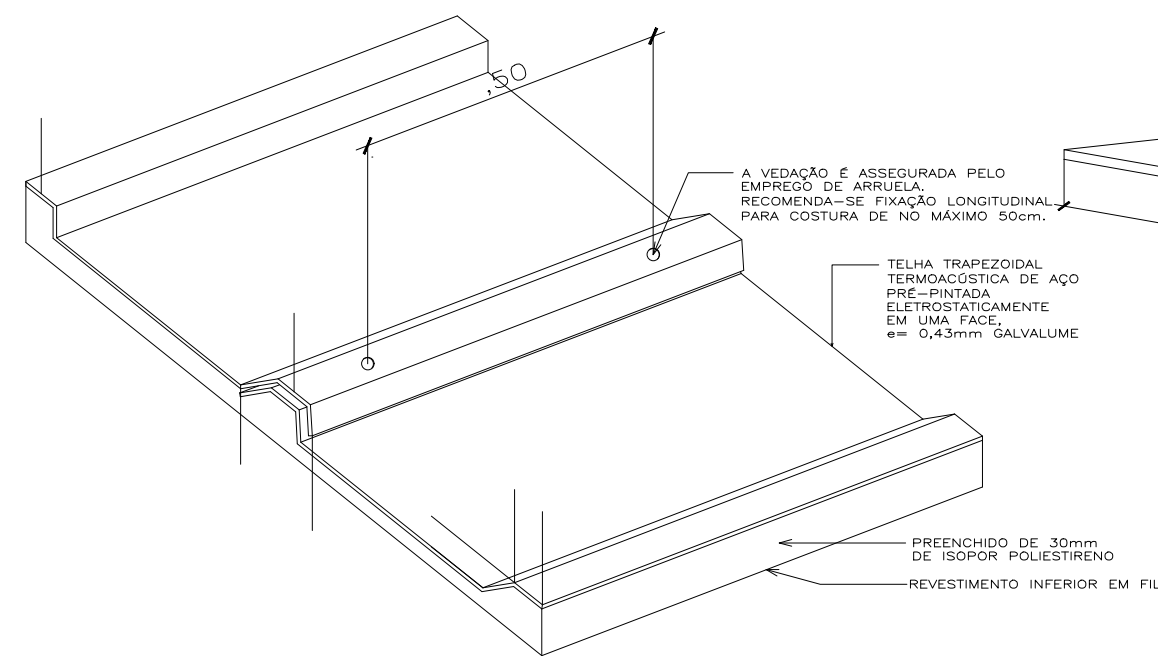
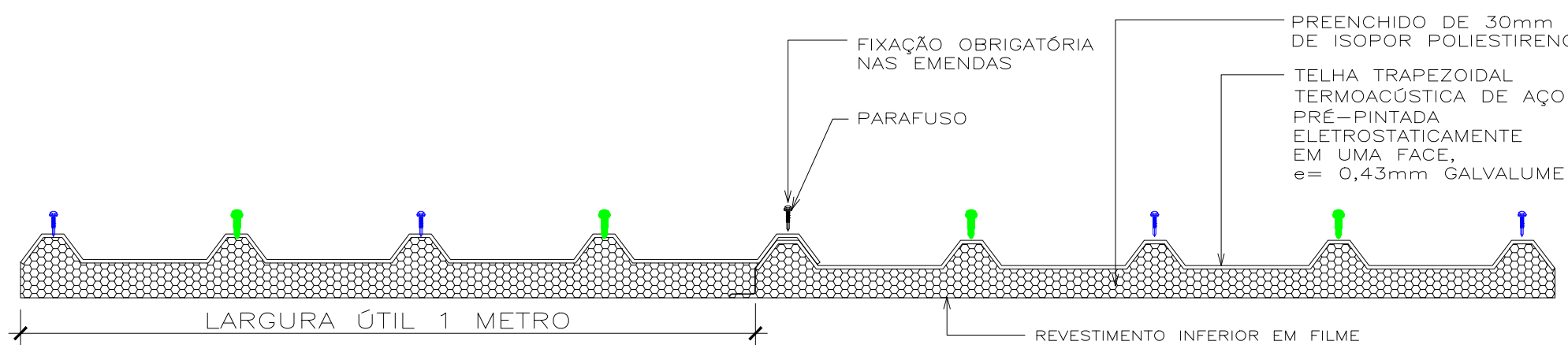


2- COBERTURA  
Esc: 1/175



#### LEGENDA

- Fixação obrigatória nas emendas
- Fixação
- Fixação extra nos arremates usadas também em toda a cobertura caso a região tenha ventos intensos



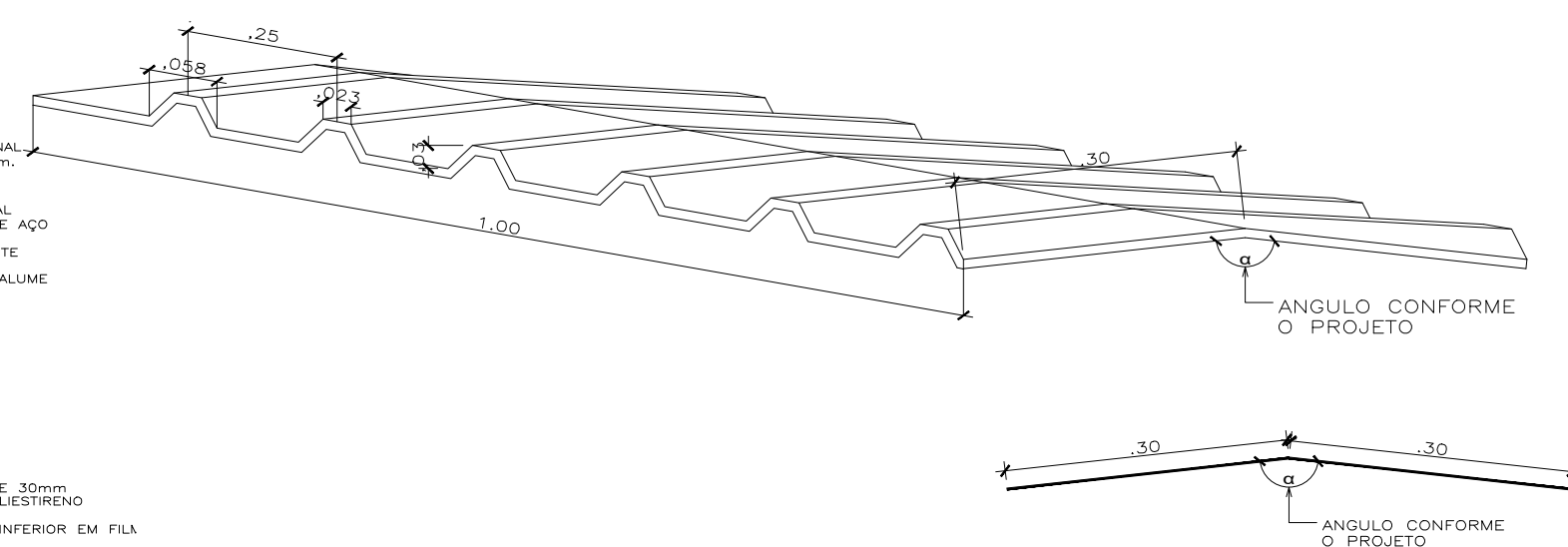
#### PLANTA DE COBERTURA

ESCALA 1:150

#### LEGENDA

- TELHA POLICARBONATO i:10%
- TELHA ISOTERMICA-CHAPA/ CHAPA i: 10%
- CALHA DE BEIRAL
- RUFO
- CALHA GALVANIZADA
- DESCIDA PLUVIAL

Obs.: Cumeeira e perfis de acabamento são fixados na sequência com parafusos de fixação e de costura.



CARIMBO			
R00	DDIMIAA	EMIÇÃO INICIAL	
REVISÃO	DATA	DESCRIÇÃO	
PROJETO ARQUITETONICO			
OBRA:		EDUCACIONAL ESCOLA ESTADUAL NOVA	
PROPRIETÁRIO: CPF/ CNPJ:		PREFEITURA MUNICIPAL DE CHAPADAS DOS GUIMARÃES -MT 03507530/0001-19	
ENDEREÇO:		AVENIDA ARICA, CEP: 78195-00 CHAPADA DOS GUIMARÃES -MT	
AUTOR DO PROJETO: CREA/ CAU:		ENGª PATRICIA CARVALHO MILHOMEM DE ABREU CREA: MT047574	
RESP. P/ EXECUÇÃO: CREA/ CAU:			
ESCALA:	ASSUNTO:	FOLHA Nº:	
1/150	BLOCO EDUCACIONAL 16 SALAS * PLANTA DE COBERTURA * DETALHES COBERTURA	ARQ 04/17	
NOME DO ARQUIVO DIGITAL: Escola Nova 16 Salas.dwg			